

# INSTITUTO DE SERVICIOS DE SALUD PÚBLICA DEL ESTADO DE BAJA CALIFORNIA

## Estado Analítico de Ingresos Detallado - LDF

DEL 1 DE ENERO AL 31 DE MARZO DEL 2019

EXPRESADO EN PESOS

CONCEPTO	INGRESO					RECAUDADO	DIFERENCIA
	ESTIMADO	AMPLIACIONES/REDUCCIONES	MODIFICADO	DEVENGADO			
		\$					
Ingresos de Libre Disposición							
A. Impuestos	\$ 0	\$ 0	\$ 0	\$ 0	\$ 0	\$ 0	\$ 0
B. Cuotas y Aportaciones de Seguridad Social	\$ 0	\$ 0	\$ 0	\$ 0	\$ 0	\$ 0	\$ 0
C. Contribuciones de Mejoras	\$ 0	\$ 0	\$ 0	\$ 0	\$ 0	\$ 0	\$ 0
D. Derechos	\$ 0	\$ 0	\$ 0	\$ 0	\$ 0	\$ 0	\$ 0
E. Productos	\$ 0	\$ 0	\$ 0	\$ 0	\$ 0	\$ 0	\$ 0
F. Aprovechamientos	\$ 0	\$ 0	\$ 0	\$ 0	\$ 90,691	\$ 90,691	\$ 90,691
G. Ingresos por Ventas de Bienes y Servicios	\$ 45,000,000	\$ 0	\$ 45,000,000	\$ 15,470,393	\$ 15,470,393	\$ 15,470,393	(\$ 29,529,607)
H. Participaciones	\$ 0	\$ 0	\$ 0	\$ 0	\$ 0	\$ 0	\$ 0
h1) Fondo General de Participaciones	\$ 0	\$ 0	\$ 0	\$ 0	\$ 0	\$ 0	\$ 0
h2) Fondo de Fomento Municipal	\$ 0	\$ 0	\$ 0	\$ 0	\$ 0	\$ 0	\$ 0
h3) Fondo de Fiscalización y Recaudación	\$ 0	\$ 0	\$ 0	\$ 0	\$ 0	\$ 0	\$ 0
h4) Fondo de Compensación	\$ 0	\$ 0	\$ 0	\$ 0	\$ 0	\$ 0	\$ 0
h5) Fondo de Extracción de Hidrocarburos	\$ 0	\$ 0	\$ 0	\$ 0	\$ 0	\$ 0	\$ 0
h6) Impuesto Especial Sobre Producción y Servicios	\$ 0	\$ 0	\$ 0	\$ 0	\$ 0	\$ 0	\$ 0
h7) 0.136% de la Recaudación Federal Participable	\$ 0	\$ 0	\$ 0	\$ 0	\$ 0	\$ 0	\$ 0
h8) 3.17% Sobre Extracción de Petróleo	\$ 0	\$ 0	\$ 0	\$ 0	\$ 0	\$ 0	\$ 0
h9) Gasolinas y Diesel	\$ 0	\$ 0	\$ 0	\$ 0	\$ 0	\$ 0	\$ 0
h10) Fondo del Impuesto Sobre la Renta	\$ 0	\$ 0	\$ 0	\$ 0	\$ 0	\$ 0	\$ 0
h11) Fondo de Estabilización de los Ingresos de las Entidades Federativas	\$ 0	\$ 0	\$ 0	\$ 0	\$ 0	\$ 0	\$ 0
I. Incentivos Derivados de la Colaboración Fiscal	\$ 0	\$ 0	\$ 0	\$ 0	\$ 0	\$ 0	\$ 0
i1) Tenencia o Uso de Vehículos	\$ 0	\$ 0	\$ 0	\$ 0	\$ 0	\$ 0	\$ 0
i2) Fondo de Compensaciones ISAN	\$ 0	\$ 0	\$ 0	\$ 0	\$ 0	\$ 0	\$ 0
i3) Impuesto Sobre Automóviles Nuevos	\$ 0	\$ 0	\$ 0	\$ 0	\$ 0	\$ 0	\$ 0
i4) Fondo de Compensación de Repuestos - Intermedios	\$ 0	\$ 0	\$ 0	\$ 0	\$ 0	\$ 0	\$ 0
i5) Otros Incentivos Económicos	\$ 0	\$ 0	\$ 0	\$ 0	\$ 0	\$ 0	\$ 0
J. Transferencias	\$ 1,041,636,798	\$ 0	\$ 1,041,636,798	\$ 105,618,385	\$ 105,618,385	\$ 105,618,385	(\$ 936,018,413)
K. Convenios	\$ 0	\$ 0	\$ 0	\$ 0	\$ 0	\$ 0	\$ 0
k1) Otros Convenios y Subsidios	\$ 0	\$ 0	\$ 0	\$ 0	\$ 0	\$ 0	\$ 0
L. Otros Ingresos de Libre Disposición	\$ 0	\$ 0	\$ 0	\$ 0	\$ 0	\$ 0	\$ 0

INSTITUTO DE SERVICIOS DE SALUD PÚBLICA DEL ESTADO DE BAJA CALIFORNIA

Estado Analítico de Ingresos Detallado - LDF

DEL 1 DE ENERO AL 31 DE MARZO DEL 2019

EXPRESADO EN PESOS

CONCEPTO	ESTIMADO	AMPLIACIONES/REDUCCIONES	MODIFICADO	DEVENGADO	RECAUDADO	DIFERENCIA
<b>INGRESO</b>						
L1) Participaciones en Ingresos Locales	\$ 0	\$ 0	\$ 0	\$ 0	\$ 0	\$ 0
L2) Otros Ingresos de Libre Disposición	\$ 0	\$ 0	\$ 0	\$ 0	\$ 0	\$ 0
I.Total Ingresos de Libre Disposición	\$ 1,086,636,798	\$ 0	\$ 1,086,636,798	\$ 121,179,469	\$ 121,179,469	(\$ 965,457,329)
<b>INGRESOS EXCEDENTES DE INGRESOS DE LIBRE DISPOSICION</b>						
<b>Transferencias Federales Etiquetadas</b>						
<b>A. Aportaciones</b>						
a1) Fondo de Aportaciones para la Nómina Educativa y Gasto Operativo	\$ 0	\$ 0	\$ 0	\$ 0	\$ 0	\$ 0
a2) Fondo de Aportaciones para los Servicios de Salud	\$ 0	\$ 0	\$ 0	\$ 0	\$ 0	\$ 0
a3) Fondo de Aportaciones para la Infraestructura Social	\$ 0	\$ 0	\$ 0	\$ 0	\$ 0	\$ 0
a4) Fondo de Aportaciones para el Fortalecimiento de los Municipios y de las Dem	\$ 0	\$ 0	\$ 0	\$ 0	\$ 0	\$ 0
a5) Fondo de Aportaciones Múltiples	\$ 0	\$ 0	\$ 0	\$ 0	\$ 0	\$ 0
a6) Fondo de Aportaciones para la Educación Tecnológica y de Adultos	\$ 0	\$ 0	\$ 0	\$ 0	\$ 0	\$ 0
a7) Fondo de Aportaciones para la Seguridad Pública de los Estados y del Distir	\$ 0	\$ 0	\$ 0	\$ 0	\$ 0	\$ 0
a8) Fondo de Aportaciones para el Fortalecimiento de las Entidades Federativas	\$ 0	\$ 0	\$ 0	\$ 0	\$ 0	\$ 0
<b>B. Convenios</b>						
b1) Convenios de Protección Social en Salud	\$ 800,000,000	\$ 0	\$ 800,000,000	\$ 82,487,222	\$ 82,487,222	(\$ 717,512,778)
b2) Convenios de Descentralización	\$ 800,000,000	\$ 0	\$ 800,000,000	\$ 75,959,222	\$ 75,959,222	(\$ 724,040,778)
b3) Convenios de Reasignación	\$ 0	\$ 0	\$ 0	\$ 0	\$ 0	\$ 0
b4) Otros Convenios y Subsidios	\$ 0	\$ 0	\$ 0	\$ 0	\$ 0	\$ 0
<b>C. Fondos Distintos de Aportaciones</b>						
c1) Fondo para Entidades Federativas y Municipios Productores de Hidrocarburos	\$ 0	\$ 0	\$ 0	\$ 0	\$ 0	\$ 0
c2) Fondo Minero	\$ 0	\$ 0	\$ 0	\$ 0	\$ 0	\$ 0
D. Transferencias, Subsidios y Subconvenciones, y Pensiones y Jubilaciones	\$ 2,304,582,086	\$ 0	\$ 2,304,582,086	\$ 681,000,465	\$ 681,000,465	(\$ 1,623,581,621)
E. Otras Transferencias Federales Etiquetadas	\$ 0	\$ 0	\$ 0	\$ 423,336	\$ 423,336	\$ 423,336
II.Total Transferencias Federales Etiquetadas	\$ 3,104,582,086	\$ 0	\$ 3,104,582,086	\$ 763,911,023	\$ 763,911,023	(\$ 2,340,671,063)
<b>Ingresos Derivados de Financiamientos</b>						
A. Ingresos Derivados de Financiamientos	\$ 0	\$ 0	\$ 0	\$ 0	\$ 0	\$ 0
IV. TOTAL DE INGRESOS	\$ 4,191,218,884	\$ 0	\$ 4,191,218,884	\$ 885,090,492	\$ 885,090,492	(\$ 3,306,128,392)




INSTITUTO DE SERVICIOS DE SALUD PUBLICA DEL ESTADO DE BAJA CALIFORNIA

Estado Analítico de Ingresos Detallado - LDF


DEL 1 DE ENERO AL 31 DE MARZO DEL 2019


EXPRESADO EN PESOS



CONCEPTO	INGRESO					RECAUDADO	DIFERENCIA
	ESTIMADO	AMPLIACIONES/REDUCCIONES	MODIFICADO	DEVENGADO			
		\$)					
Ingresos Derivados de Financiamientos con Fuente de Pago de Ingresos de Libre Disposición	\$ 0	\$ 0	\$ 0	\$ 0	\$ 0	\$ 0	\$ 0
Ingresos Derivados de Financiamientos con Fuente de Pago de Transferencias Federales Etiquetadas	\$ 0	\$ 0	\$ 0	\$ 0	\$ 0	\$ 0	\$ 0
Ingresos Derivados de Financiamiento	\$ 0	\$ 0	\$ 0	\$ 0	\$ 0	\$ 0	\$ 0

Datos Informativos

  
DR. GUILLERMO TREJO DOZAL  
DIRECTOR GENERAL Y SECRETARIO DE SALUD

  
LIC. NUTILO PEREZ FIONER  
SUBDIRECTOR GENERAL DE ADMINISTRACION

"crlAnaliticoIngresoLDf">

29/04/2019 11:49 AM